

ADRIAN

TYPENPLAN EINZELSOFAS ELEMENT RANGE SINGLE SOFAS

Wir behalten uns modellbedingte Änderungen sowie Maßdifferenzen vor.
We reserve the right to make model related modifications and to have dimensional differences.




tommy m
BY THOMAS MACHALEK


4,5-sitz
B 286 / T 94
4,5-sofa
W 286 / D 94



4-sitz
B 241 / T 94
4-sofa
W 241 / D 94




3,5-sitz
B 211 / T 94
3,5-sofa
W 211 / D 94




3-sitz
B 196 / T 94
3-sofa
W 196 / D 94



2,5-sitz
B 166 / T 94
2,5-sofa
W 166 / D 94



2-sitz
B 146 / T 94
2-sofa
W 146 / D 94



loveseat
B 106 / T 94
loveseat
W 106 / D 94



sessel
B 81 / T 94
armchair
W 81 / D 94



MABE
höhe mit kissen **80**
höhe ohne kissen **62**
sitzhöhe **42**
sitztiefe mit kissen **59**
arm **8**

DIMENSIONS
height with cushion **80**
height without cushion **62**
seat height **42**
seat depth with cushion **59**
arm **8**

Alle Maße sind Zirkumaße in
Zentimeter
B = Breite / T = Tiefe

All stated dimensions are
approximate in centimeters.
W = Width / D = Depth

KONSTRUKTIVER AUFBAU
Metallsitzrahmen, tragendes Holzinnengerüst aus Buche
und Furnierplatte

POLSTERAUFBAU SITZ
Robuste Stahlwellenunterfederung mit Vliesabdeckung
Sitzmatte: Hochwertiger PE-Schaum mit aufkaschierter
Kammerinlettmatte, 2-Komponenten-Füllung

POLSTERAUFBAU RÜCKEN
Hochelastische Spezialpolstergurte mit hochwertiger PE-Auflage
Rückenkissen: inklusive, 2-Komponenten-Füllung

STRUCTURAL DESIGN
Metal seat frame, supporting beech wood inner frame and veneer board

SEAT UPHOLSTERY STRUCTURE
Robust steel shaft spring system with fleece cover
Seat mat: high quality PE foam with PES fleece lining, 2-component filling

BACK UPHOLSTERY STRUCTURE
Highly flexible, special upholstery strap with high quality cushion
Back cushion: included, 2-component filling

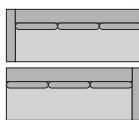


ADRIAN

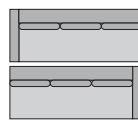
TYPENPLAN ANBAUSOFAS ELEMENT RANGE ADD-ON SOFAS

Wir behalten uns modellbedingte Änderungen sowie Maßdifferenzen vor.
We reserve the right to make model related modifications and to have dimensional differences.

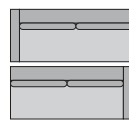
4,5-sitz arm links/rechts
B 278 / T 94
4,5-sofa arm left/right
W 278 / D 94



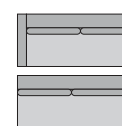
4-sitz arm links/rechts
B 233 / T 94
4-sofa arm left/right
W 233 / D 94



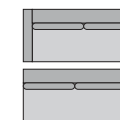
3,5-sitz arm links/rechts
B 203 / T 94
3,5-sofa arm left/right
W 203 / D 94



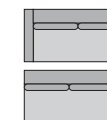
3-sitz arm links/rechts
B 188 / T 94
3-sofa arm left/right
W 188 / D 94



2,5-sitz arm links/rechts
B 158 / T 94
2,5-sofa arm left/right
W 158 / D 94



2-sitz arm links/rechts
B 138 / T 94
2-sofa arm left/right
W 138 / D 94



4,5-sitz ohne arm
B 270 / T 94
4,5-sofa without arm
W 270 / D 94



4-sitz ohne arm
B 225 / T 94
4-sofa without arm
W 225 / D 94



3,5-sitz ohne arm
B 195 / T 94
3,5-sofa without arm
W 195 / D 94



3-sitz ohne arm
B 180 / T 94
3-sofa without arm
W 180 / D 94



2,5-sitz ohne arm
B 150 / T 94
2,5-sofa without arm
W 150 / D 94



2-sitz ohne arm
B 130 / T 94
2-sofa without arm
W 130 / D 94



MABE		DIMENSIONS	
höhe mit kissen	80	height with cushion	80
höhe ohne kissen	62	height without cushion	62
sitzhöhe	42	seat height	42
sitztiefe mit kissen	59	seat depth with cushion	59
arm	8	arm	8

Alle Maße sind Zirkumaße in Zentimeter
B = Breite / T = Tiefe

All stated dimensions are approximate in centimeters.
W = Width / D = Depth

KONSTRUKTIVER AUFBAU
Metallsitzrahmen, tragendes Holzinnengerüst aus Buche und Furnierplatte

POLSTERAUFBAU SITZ
Robuste Stahlwellenunterfederung mit Vliesabdeckung
Sitzmatte: Hochwertiger PE-Schaum mit aufkaschierter Kammerinlettmatte, 2-Komponenten-Füllung

POLSTERAUFBAU RÜCKEN
Hochelastische Spezialpolstergurte mit hochwertiger PE-Auflage
Rückenkissen: inklusive, 2-Komponenten-Füllung

STRUCTURAL DESIGN
Metal seat frame, supporting beech wood inner frame and veneer board

SEAT UPHOLSTERY STRUCTURE
Robust steel shaft spring system with fleece cover
Seat mat: high quality PE foam with PES fleece lining, 2-component filling

BACK UPHOLSTERY STRUCTURE
Highly flexible, special upholstery strap with high quality cushion
Back cushion: included, 2-component filling

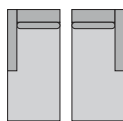
ADRIAN

TYPENPLAN ELEMENTE FÜR ECKPLANUNG – HOCKER – ZUBEHÖR ELEMENT RANGE ELEMENT FOR CORNER DESIGN – STOOL – ACCESSORIES

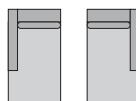
Wir behalten uns modellbedingte Änderungen sowie Maßdifferenzen vor.
We reserve the right to make model related modifications and to have dimensional differences.



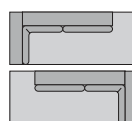
longchair 180 arm links/rechts
B 98 / T 180
longchair 180 arm left/right
W 98 / D 180



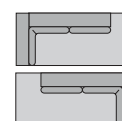
longchair arm links/rechts
B 98 / T 162
longchair arm left/right
W 98 / D 162



2,5-eckanbausofa links/rechts mit hocker rechts/links
B 235 / T 94
2,5-corner connection left/right with stool right/left
W 235 / D 94



2-eckanbausofa links/rechts mit hocker rechts/links
B 215 / T 94
2-corner connection left/right with stool right/left
W 215 / D 94



spitzecke
B 93 / T 93
corner
W 93 / D 93



hocker
B 90 / T 90
stool
W 90 / D 90



hocker
B 90 / T 60
stool
W 90 / D 60



hocker
B 90 / T 50
stool
W 90 / D 50



hocker
B 75 / T 75
stool
W 75 / D 75



hocker
B 65 / T 65
stool
W 65 / D 65



integrierte kopfstützen
in den Größen 50/60/70/80
integrated head rests
available sizes 50/60/70/80



MABE		DIMENSIONS	
höhe mit kissen	80	height with cushion	80
höhe ohne kissen	62	height without cushion	62
sitzhöhe	42	seat height	42
sitztiefe mit kissen	59	seat depth with cushion	59
arm	8	arm	8

Alle Maße sind Zirkumaße in Zentimeter
B = Breite / T = Tiefe

All stated dimensions are approximate in centimeters.
W = Width / D = Depth

KONSTRUKTIVER AUFBAU
Metallsitzrahmen, tragendes Holzinnengerüst aus Buche und Furnierplatte

POLSTERAUFBAU SITZ
Robuste Stahlwellenunterfederung mit Vliesabdeckung
Sitzmatte: Hochwertiger PE-Schaum mit aufkaschierter Kammerinlettmatte, 2-Komponenten-Füllung

POLSTERAUFBAU RÜCKEN
Hochelastische Spezialpolstergurte mit hochwertiger PE-Auflage
Rückenkissen: inklusive, 2-Komponenten-Füllung

STRUCTURAL DESIGN
Metal seat frame, supporting beech wood inner frame and veneer board

SEAT UPHOLSTERY STRUCTURE
Robust steel shaft spring system with fleece cover
Seat mat: high quality PE foam with PES fleece lining, 2-component filling

BACK UPHOLSTERY STRUCTURE
Highly flexible, special upholstery strap with high quality cushion
Back cushion: included, 2-component filling