






TABOURET

TYPENPLAN ELEMENT RANGE

Wir behalten uns modellbedingte Änderungen sowie Maßdifferenzen vor.
We reserve the right to make model related modifications and to have dimensional differences.



<p>hocker B 180 / T 60 stool W 180 / D 60</p> 	<p>hocker B 130 / T 60 stool W 130 / D 60</p> 	<p>hocker B 90 / T 90 stool W 90 / D 90</p> 	<p>hocker B 75 / T 75 stool W 75 / T 75</p> 	<p>hocker B 65 / T 65 stool W 65 / T 65</p> 
---	---	---	---	---

<p>MAßE höhe</p> <p>32</p> <p>Alle Maße sind Zirkamaße in Zentimeter B = Breite / T = Tiefe</p>	<p>DIMENSIONS height</p> <p>32</p> <p>All stated dimensions are approximate in centimeters. W = Width / D = Depth</p>
--	--

KONSTRUKTIVER AUFBAU
Metallsitzrahmen
Tragendes Holzinnengestell aus Buche und Furnierplatte

POLSTERAUFBAU SITZ
Hochwertiger PE-Schaum mit Vliesabdeckung

STRUCTURAL DESIGN
Metal seat frame
Support beech wood inner frame and veneer board

SEAT UPHOLSTERY STRUCTURE
High quality PE foam with fleece cover