



AL JAZAR

TYPENPLAN EINZELSOFAS ELEMENT RANGE SINGLE SOFAS

Wir behalten uns modellbedingte Änderungen sowie Maßdifferenzen vor.
We reserve the right to make model related modifications and to have dimensional differences.

<p>4-sitz B 300 / T 101 4-sofa W 300 / D 101</p>	<p>3-sitz B 250 / T 101 3-sofa W 250 / D 101</p>	<p>element 180 B 234 / T 101 element 180 W 234 / D 101</p>	<p>2,5-sitz B 202 / T 101 2,5-sofa W 202 / D 101</p>	<p>2-sitz B 178 / T 101 2-sofa W 178 / D 101</p>	<p>element 99 B 153 / T 101 element 99 W 153 / D 101</p>	<p>element 74 B 128 / T 101 element 74 W 128 / D 101</p>
--	--	--	--	--	--	--

<p>XL 4-sitz B 300 / T 126 XL 4-sofa W 300 / D 126</p>	<p>XL 3-sitz B 250 / T 126 XL 3-sofa W 250 / D 126</p>	<p>XL element 180 B 234 / T 126 XL element 180 W 234 / D 126</p>	<p>XL 2,5-sitz B 202 / T 126 XL 2,5-sofa W 202 / D 126</p>	<p>XL 2-sitz B 178 / T 126 XL 2-sofa W 178 / D 126</p>	<p>XL element 99 B 153 / T 126 XL element 99 W 153 / D 126</p>	<p>XL element 74 B 128 / T 126 XL element 74 W 128 / D 126</p>
--	--	--	--	--	--	--

MABE		DIMENSIONS	
höhe ohne kissen	58	height without cushion	58
sitzhöhe	40	seat height	40
sitztiefe ohne kissen	76	seat depth without cushion	76
xl sitztiefe ohne kissen	101	xl seat depth without cushion	101
arm	27	arm	27

Alle Maße sind Zirkamaße in Zentimeter
B = Breite / T = Tiefe

All stated dimensions are approximate in centimeters.
W = Width / D = Depth

KONSTRUKTIVER AUFBAU
Tragendes Holzinnengerüst aus Buche

STRUCTURAL DESIGN
Supporting beech wood inner frame

POLSTERAUFBAU SITZ
Robuste Stahlwellenunterfederung mit Vliesabdeckung und hochwertiger PE-Auflage,
Sitzkissen: Kammerinlettkissen mit 2-Komponenten-Füllung

SEAT UPHOLSTERY STRUCTURE
Robust steel shaft spring system with fleece cover and high quality PE cushion
Seat cushion: chamber fleece cushion with 2-component filling

POLSTERAUFBAU RÜCKEN
Hochwertiger PE-Schaum, Rückenkissen nicht inklusive

BACK UPHOLSTERY STRUCTURE
High quality PE foam, back cushions not included

Teilungsnähte in Leder werden rot dargestellt.
Teilungsnähte in Stoff nur bei Longchair Elementen.















Additional dividing seams in leather marked in red.
Additional dividing seams in fabric only of all longchair elements.



AL JAZAR

TYPENPLAN ANBAUELEMENTE ELEMENT RANGE ADD-ON ELEMENTS

Wir behalten uns modellbedingte Änderungen sowie Maßdifferenzen vor.
We reserve the right to make model related modifications and to have dimensional differences.

<p>4-sitz arm links/rechts B 274 / T 101 4-sofa arm left/right W 274 / D 101</p> 	<p>3-sitz arm links/rechts B 224 / T 101 3-sofa arm left/right W 224 / D 101</p> 	<p>element 180 arm links/rechts B 208 / T 101 element 180 arm left/right W 208 / D 101</p> 	<p>2,5-sitz arm links/rechts B 176 / T 101 2,5-sofa arm left/right W 176 / D 101</p> 	<p>2-sitz arm links/rechts B 152 / T 101 2-sofa arm left/right W 152 / D 101</p> 	<p>element 99 arm links/rechts B 127 / T 101 element 99 arm left/right W 127 / D 101</p> 	<p>element 74 arm links/rechts B 102 / T 101 element 74 arm left/right W 102 / D 101</p> 
<p>XL 4-sitz arm links/rechts B 274 / T 126 XL 4-sofa arm left/right W 274 / D 126</p> 	<p>XL 3-sitz arm links/rechts B 224 / T 126 XL 3-sofa arm left/right W 224 / D 126</p> 	<p>XL element 180 arm links/rechts B 208 / T 126 XL element 180 arm left/right W 208 / D 126</p> 	<p>XL 2,5-sitz arm links/rechts B 176 / T 126 XL 2,5-sofa arm left/right W 176 / D 126</p> 	<p>XL 2-sitz arm links/rechts B 152 / T 126 XL 2-sofa arm left/right W 152 / D 126</p> 	<p>XL element 99 arm links/rechts B 127 / T 126 XL element 99 arm left/right W 127 / D 126</p> 	<p>XL element 74 arm links/rechts B 102 / T 126 XL element 74 arm left/right W 102 / D 126</p> 

MABE	DIMENSIONS	
höhe ohne kissen	58	height without cushion
sitzhöhe	40	seat height
sitztiefe ohne kissen	76	seat depth without cushion
xl sitztiefe ohne kissen	101	xl seat depth without cushion
arm	27	arm

Alle Maße sind Zirkamaße in Zentimeter
B = Breite / T = Tiefe

All stated dimensions are approximate in centimeters.
W = Width / D = Depth

KONSTRUKTIVER AUFBAU Tragendes Holzinnengerüst aus Buche

POLSTERAUFBAU SITZ
Robuste Stahlwellenunterfederung mit Vliesabdeckung und hochwertiger PE-Auflage,
Sitzkissen: Kammerinlett-kissen mit 2-Komponenten-Füllung

POLSTERAUFBAU RÜCKEN
Hochwertiger PE-Schaum, Rückenkissen nicht inklusive

Teilungsnähte in Leder werden rot dargestellt.
Teilungsnähte in Stoff nur bei Longchair Elementen.

STRUCTURAL DESIGN Supporting beech wood inner frame

SEAT UPHOLSTERY STRUCTURE
Robust steel shaft spring system with fleece cover and high quality PE cushion
Seat cushion: chamber fleece cushion with 2-component filling

BACK UPHOLSTERY STRUCTURE
High quality PE foam, back cushions not included

Additional dividing seams in leather marked in red.
Additional dividing seams in fabric only of all longchair elements.



AL JAZAR

TYPENPLAN ANBAUELEMENTE ELEMENT RANGE ADD-ON ELEMENTS

Wir behalten uns modellbedingte Änderungen sowie Maßdifferenzen vor.
We reserve the right to make model related modifications and to have dimensional differences.

**4-sitz
ohne arm**
B 248 / T 101
4-sofa
without arm
W 248 / D 101



**3-sitz
ohne arm**
B 198 / T 101
3-sofa
without arm
W 198 / D 101



**element 180
ohne arm**
B 182 / T 101
element 180
without arm
W 182 / D 101



**2,5-sitz
ohne arm**
B 150 / T 101
2,5-sofa
without arm
W 150 / D 101



**2-sitz
ohne arm**
B 126 / T 101
2-sofa
without arm
W 126 / D 101



**element 99
ohne arm**
B 101 / T 101
element 99
without arm
W 101 / D 101



**element 74
ohne arm**
B 76 / T 101
element 74
without arm
W 76 / D 101



**XL 4-sitz
ohne arm**
B 248 / T 126
XL 4-sofa
without arm
W 248 / D 126



**XL 3-sitz
ohne arm**
B 198 / T 126
XL 3-sofa
without arm
W 198 / D 126



**XL element 180
ohne arm**
B 182 / T 126
XL element 180
without arm
W 182 / D 126



**XL 2,5-sitz
ohne arm**
B 150 / T 126
XL 2,5-sofa
without arm
W 150 / D 126



**XL 2-sitz
ohne arm**
B 126 / T 126
XL 2-sofa
without arm
W 126 / D 126



**XL element 99
ohne arm**
B 101 / T 126
XL element 99
without arm
W 101 / D 126



**XL element 74
ohne arm**
B 76 / T 126
XL element 74
without arm
W 76 / D 126



MABE
höhe ohne kissen **58**
sitzhöhe **40**
sitztiefe ohne kissen **76**
xl sitztiefe ohne kissen **101**
arm **27**

DIMENSIONS
height without cushion **58**
seat height **40**
seat depth without cushion **76**
xl seat depth without cushion **101**
arm **27**

Alle Maße sind Zirkamaße in Zentimeter
B = Breite / T = Tiefe

All stated dimensions are approximate in centimeters.
W = Width / D = Depth

KONSTRUKTIVER AUFBAU
Tragendes Holzinnengerüst aus Buche

STRUCTURAL DESIGN
Supporting beech wood inner frame

POLSTERAUFBAU SITZ
Robuste Stahlwellenunterfederung mit Vliesabdeckung und hochwertiger PE-Auflage,
Sitzkissen: Kammerinlett-kissen mit 2-Komponenten-Füllung

SEAT UPHOLSTERY STRUCTURE
Robust steel shaft spring system with fleece cover and high quality PE cushion
Seat cushion: chamber fleece cushion with 2-component filling

POLSTERAUFBAU RÜCKEN
Hochwertiger PE-Schaum, Rückenkissen nicht inklusive

BACK UPHOLSTERY STRUCTURE
High quality PE foam, back cushions not included

Teilungsnähte in Leder werden rot dargestellt.
Teilungsnähte in Stoff nur bei Longchair Elementen.

Additional dividing seams in leather marked in red.
Additional dividing seams in fabric only of all longchair elements.



AL JAZAR

TYPENPLAN ANBAUELEMENTE ELEMENT RANGE ADD-ON ELEMENTS

Wir behalten uns modellbedingte Änderungen sowie Maßdifferenzen vor.
We reserve the right to make model related modifications and to have dimensional differences.

**anbauelement 99 ohne arm
mit hocker links/rechts**
B 200 / T 101
add-on sofa 99 without arm
with stool right/left
W 200 / D 101



**longchair
arm links/rechts**
B 128 / T 178
longchair
arm left/right
W 128 / D 178



**longchair
without arm**
B 101 / T 178
longchair
without arm
W 101 / D 178



**XL anbauelement 99 ohne arm
mit hocker links/rechts**
B 200 / T 126
XL add-on sofa 99 without arm
with stool right/left
W 200 / D 126



**XL longchair
ohne arm**
B 128 / T 178
XL longchair
without arm
W 128 / D 178



**XL longchair
ohne arm**
B 101 / T 178
XL longchair
without arm
W 101 / D 178



MABE
höhe ohne kissen 58
sitzhöhe 40
sitztiefe ohne kissen 76
xl sitztiefe ohne kissen 101
arm 27

DIMENSIONS
height without cushion 58
seat height 40
seat depth without cushion 76
xl seat depth without cushion 101
arm 27

Alle Maße sind Zirkamaße in Zentimeter
B = Breite / T = Tiefe

All stated dimensions are approximate in centimeters.
W = Width / D = Depth

KONSTRUKTIVER AUFBAU
Tragendes Holzinnengestell aus Buche

POLSTERAUFBAU SITZ
Robuste Stahlwellenunterfederung mit Vliesabdeckung und hochwertiger PE-Auflage,
Sitzkissen: Kammerinlettkissen mit 2-Komponenten-Füllung

POLSTERAUFBAU RÜCKEN
Hochwertiger PE-Schaum, Rückenkissen nicht inklusive

Teilungsnähte in Leder werden rot dargestellt.
Teilungsnähte in Stoff nur bei Longchair Elementen.

STRUCTURAL DESIGN
Supporting beech wood inner frame

SEAT UPHOLSTERY STRUCTURE
Robust steel shaft spring system with fleece cover and high quality PE cushion
Seat cushion: chamber fleece cushion with 2-component filling

BACK UPHOLSTERY STRUCTURE
High quality PE foam, back cushions not included

Additional dividing seams in leather marked in red.
Additional dividing seams in fabric only of all longchair elements.











AL JAZAR

TYPENPLAN HOCKER ELEMENT RANGE STOOLS

Wir behalten uns modellbedingte Änderungen sowie Maßdifferenzen vor.
We reserve the right to make model related modifications and to have dimensional differences.

tommy m[®]
BY THOMAS MACHALKE



<p>hocker B 126 / T 126 stool W 126 / D 126</p> 	<p>hocker mit integrierter Tischplatte B 126 / T 126 stool with integrated table board W 126 / D 126</p> 	<p>hocker B 126 / T 101 stool W 126 / D 101</p> 	<p>hocker mit integrierter Tischplatte B 126 / T 101 stool with integrated table board W 126 / D 101</p> 	<p>hocker B 126 / T 76 stool W 126 / D 76</p> 	<p>hocker mit integrierter Tischplatte B 126 / T 76 stool with integrated table board W 126 / D 76</p> 	<p>hocker B 101 / T 101 stool W 101 / D 101</p> 
<p>hocker mit integrierter Tischplatte B 101 / T 101 stool with integrated table board W 101 / D 101</p> 	<p>hocker B 101 / T 76 stool W 101 / D 76</p> 	<p>hocker mit integrierter Tischplatte B 101 / T 76 stool with integrated table board W 101 / D 76</p> 				

MABE	DIMENSIONS	
höhe ohne kissen	58	height without cushion
sitzhöhe	40	seat height
sitztiefe ohne kissen	76	seat depth without cushion
xl sitztiefe ohne kissen	101	xl seat depth without cushion
arm	27	arm

Alle Maße sind Zirkamaße in Zentimeter
B = Breite / T = Tiefe

All stated dimensions are approximate in centimeters.
W = Width / D = Depth

KONSTRUKTIVER AUFBAU
Tragendes Holzinnengestell aus Buche

POLSTERAUFBAU SITZ
Robuste Stahlwellenunterfederung mit Vliesabdeckung und hochwertiger PE-Auflage,
Sitzkissen: Kammerinlettkissen mit 2-Komponenten-Füllung

POLSTERAUFBAU RÜCKEN
Hochwertiger PE-Schaum, Rückenkissen nicht inklusive

Teilungsnähte in Leder werden rot dargestellt.
Teilungsnähte in Stoff nur bei Longchair Elementen.

STRUCTURAL DESIGN
Supporting beech wood inner frame

SEAT UPHOLSTERY STRUCTURE
Robust steel shaft spring system with fleece cover and high quality PE cushion
Seat cushion: chamber fleece cushion with 2-component filling

BACK UPHOLSTERY STRUCTURE
High quality PE foam, back cushions not included

Additional dividing seams in leather marked in red.
Additional dividing seams in fabric only of all longchair elements.

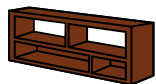
AL JAZAR

TYPENPLAN ZUBEHÖR ELEMENT RANGE ACCESSORIES



Wir behalten uns modellbedingte Änderungen sowie Maßdifferenzen vor.
We reserve the right to make model related modifications and to have dimensional differences.

regal für sofa elemente
B 27 / T 101 oder 126
shelf for sofa elements
W 27 / D 101 or 126



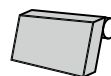
acrylglastablett für arm
39,5x27,5
acryl glass support for arm
39,5x27,5



integrierte kopfstützen
in den größen 90 / 80 / 70
integrated head rests
available sizes 90 / 80 70

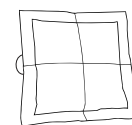


rückenkissen mit rolle in den
größen 115 / 90 / 65 / 55
back cushion with roll

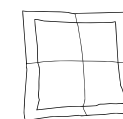


rückenkissen 115 mit teilungsnah
back cushion 115 with dividing seam

Al Jazar kissen mit rolle
100x90
Al Jazar cushion with roll
100x90



Al Jazar kissen in den größen
100x90/87x87/80x90 /67x67
Al Jazar cushion available sizes
100x90 /87x87/80x90/67x67



kissen mit rolle 67x67
cushion with roll 67x67



kissen ohne steg in den
größen 67x67 / 55x55
cushion without divider
available sizes 67x67 / 55x55



MABE			
höhe ohne kissen	58		
sitzhöhe	40		
sitztiefe ohne kissen	76		
xl sitztiefe ohne kissen	101		
arm	27		

Alle Maße sind Zirkamaße in Zentimeter
B = Breite / T = Tiefe

DIMENSIONS		
height without cushion	58	
seat height	40	
seat depth without cushion	76	
xl seat depth without cushion	101	
arm	27	

All stated dimensions are approximate in centimeters.
W = Width / D = Depth

KONSTRUKTIVER AUFBAU
Tragendes Holzinnengerüst aus Buche

POLSTERAUFBAU SITZ
Robuste Stahlwellenunterfederung mit Vliesabdeckung und hochwertiger PE-Auflage,
Sitzkissen: Kammerinlettkissen mit 2-Komponenten-Füllung

POLSTERAUFBAU RÜCKEN
Hochwertiger PE-Schaum, Rückenkissen nicht inklusive

Teilungsnähte in Leder werden rot dargestellt.
Teilungsnähte in Stoff nur bei Longchair Elementen.

STRUCTURAL DESIGN
Supporting beech wood inner frame

SEAT UPHOLSTERY STRUCTURE
Robust steel shaft spring system with fleece cover and high quality PE cushion
Seat cushion: chamber fleece cushion with 2-component filling

BACK UPHOLSTERY STRUCTURE
High quality PE foam, back cushions not included

Additional dividing seams in leather marked in red.
Additional dividing seams in fabric only of all longchair elements.